


TUTORIAL – INSCRIÇÃO DA XXXIII FEIRA CATARINENSE DE MATEMÁTICA

➤ Passo 1: Acessar o site para informar os dados de inscrição do trabalho

Clique em: <https://goo.gl/forms/vhNX0nIoRKA4lKks1>

Ao final do preenchimento aparecerá a seguinte janela

**Clique e acesse esse site
para submeter seu trabalho**



Ficha de Inscrição da XXXIII Feira Catarinense de Matemática

IMPORTANTE: Os dados de sua inscrição foram registrados. Agora você deve efetuar o envio do trabalho acessando o site

<http://proxy.furb.br/soac/index.php/feirasMat/XXXIIIFC/schedConf/cfp>

SEM O ENVIO DO RESUMO SEU TRABALHO NÃO ESTÁ INSCRITO.

[Enviar outra resposta](#)

➤ Passo 2: Ao final do formulário clique no site sugerido para submeter o seu trabalho



CAPA SOBRE PÁGINA DO USUÁRIO PESQUISA CONFERÊNCIAS ATUAIS EDIÇÕES ANTERIORES

Capa > Feiras de Matemática > XXXIII Feira Catarinense de Matemática > **Chamada para submissões**

Chamada para submissões

O processo de submissão começa aqui.
[CLIQUE AQUI PARA INICIAR O PROCESSO DE SUBMISSÃO](#)

- Os professores que participaram de outras Feiras que já possuem cadastro, basta digitar o Login e Senha e iniciar a submissão. Os outros professores devem efetuar o cadastro.

proxy.furb.br/soac/index.php/feirasMat/XXXIFC/login?source=%2Fsoac%2Findex.php%2FfeirasMat%2FXXXIFC%2Fauthor%2



CAPA SOBRE ACESSO CADASTRO PESQUISA CONFERÊNCIAS ATUAIS EDIÇÕES ANTERIORES

Capa > Acesso

Acesso

Login

Senha

Lembrete com login e senha

Digitar login e senha, caso já tenha cadastro.

Se não possui cadastro, clique aqui para cadastrar-se no sistema

» [Não está cadastrado? Cadastre-se no sistema](#)

» [Esqueceu a senha?](#)

➤ Efetuando o cadastro no site:

Cadastro

Preencha o formulário para se cadastrar no sistema.

[Clique aqui](#) caso já seja cadastrado no sistema ou em outra conferência do portal.

Perfil

Login*	<input type="text"/>	← Criar um usuário (exemplo: janainapp)
Senha*	<input type="password"/>	← Criar uma senha de 06 dígitos.
Repetir senha*	<input type="password"/>	← Repetir a senha
Pronome de tratamento	<input type="text"/>	
Prenome*	<input type="text"/>	← Digitar o primeiro nome.
Nome do meio	<input type="text"/>	← Se houver, digitar nome do meio.
Sobrenome*	<input type="text"/>	← Digitar sobrenome.
Iniciais	<input type="text" value="Joan Alice Smith = JAS"/>	
Sexo	<input type="text"/>	
Instituição*	<input type="text"/>	← Nome da escola
Assinatura	<input type="text"/>	
E-mail*	<input type="text"/>	← E-mail de contato do professor.
URL	<input type="text"/>	
Fone	<input type="text"/>	
Fax	<input type="text"/>	
Endereço postal	<input type="text"/>	
Pais	<input type="text"/>	
Resumo da Biografia (Ex.: departamento e área)	<input type="text"/>	
Confirmação	<input checked="" type="checkbox"/> Enviar e-mail de confirmação incluindo login e senha	
Idiomas conhecidos	<input type="checkbox"/> Deutsch <input type="checkbox"/> English <input type="checkbox"/> Español (Argentina) <input type="checkbox"/> Español (España) <input type="checkbox"/> Français <input type="checkbox"/> Português (Brasil)	
Cadastrar como	<input checked="" type="checkbox"/> Leitor: Receber notificação via e-mail da publicação de apresentações. <input checked="" type="checkbox"/> Autor: Permitido submeter à conferência. <input type="checkbox"/> Avaliador: Disponível para realizar avaliação pelos pares das submissões a esta conferência. Identifique a área de interesse para avaliação (áreas de interesse e metodologias de pesquisa). <input type="text"/>	

Assinalar as duas opções: leitor e autor

➤ Efetuando a submissão do trabalho:

CAPA SOBRE PÁGINA DO USUÁRIO PESQUISA CONFERÊNCIAS ATUAIS EDIÇÕES ANTERIORES

Capa > Usuário > Autor > Submissões > **Nova submissão**

Passo 1. Iniciar Submissão

1. INÍCIO 2. INFORMAR METADADOS 4. ENVIAR ARQUIVOS SUPLEMENTARES 4. CONFIRMAÇÃO

Após seu cadastro, os autores devem seguir os 5 passos de submissão por meio da interface do sistema para submissão e transferência de manuscritos e informações relevantes (com opção de transferir, inclusive, documentos suplementares, como resultados de pesquisa e outros recursos). Em caso de dificuldades com o processo, entre em contato com [Janaina Poffo Possamai](#) via e-mail ou pelo telefone 47 3321 0392 para suporte.

Selecionar a categoria e a modalidade do seu trabalho.

Modalidades da Conferência

Escolha a modalidade apropriada para a submissão (leia Seções e Políticas em [Sobre](#) a revista).

Modalidade*

Diretrizes para Submissão

Certifique-se que a submissão está em conformidade com as condições seguintes, marcando as caixas de seleção, para prosseguir ao Passo 2 do processo.

LER e selecionar todos os itens.

- O arquivo de submissão está no formato OpenOffice, Microsoft Word, RTF, ou WordPerfect.
- O professor orientador assume ter lido o regulamento do evento.
- O preenchimento incorreto da ficha de inscrição, bem como a falta de qualquer documentação solicitada no regimento, poderá implicar no cancelamento da inscrição do trabalho, sem qualquer aviso prévio e sem que haja qualquer direito a ressarcimento por perdas e danos, ou danos morais, em razão deste cancelamento;

Declaração de Direito Autoral

Autores que submetem a esta conferência concordam com os seguintes termos:

a) Autores mantêm os direitos autorais sobre o trabalho, permitindo à conferência colocá-lo sob uma licença [Licença Creative Commons Attribution](#), que permite livremente a outros acessar, usar e compartilhar o trabalho com o crédito de autoria e apresentação inicial nesta conferência.

b) Autores podem abrir mão dos termos da licença CC e definir contratos adicionais para a distribuição não-exclusiva e subsequente publicação deste trabalho (ex.: publicar uma versão atualizada em um periódico, disponibilizar em repositório institucional, ou publicá-lo em livro), com o crédito de autoria e apresentação inicial nesta conferência.

c) Além disso, autores são incentivados a publicar e compartilhar seus trabalhos online (ex.: em repositório institucional ou em sua página pessoal) a qualquer momento antes e depois da conferência.

Comentários ao Diretor da Conferência

Digite o texto (opcional)

Salvar e continuar Cancelar

Passo 2. Informando os Metadados da submissão

1. INÍCIO 2. INFORMAR METADADOS 4. ENVIAR ARQUIVOS SUPLEMENTARES 4. CONFIRMAÇÃO

Autores

Prenome*

Nome do meio

Sobrenome*

E-mail*

URL

Instituição

(Sua instituição, por exemplo "Simon Fraser University")

Pais

Resumo da Biografia
(Ex.: departamento e área)

OBS.: Esses dados são do professor orientador

Se tiver mais de um autor, cadastrar aqui.

Título e Resumo

Título*

Resumo*

Indexação

Idioma

Português=pt; English=en; French=fr; Spanish=es. [Códigos Adicionais.](#)

Agências de Fomento

Indique as agências que fomentaram ou patrocinaram o trabalho.

Agências

Título e Resumo

Título*

Título do resumo

Resumo*

Resumo simples do trabalho.

Indexação

Idioma

pt

Português=pt; English=en; French=fr; Spanish=es. [Códigos Adicionais.](#)

Agências de Fomento

Indique as agências que fomentaram ou patrocinaram o trabalho.

Agências

Salvar e continuar

Cancelar

CAPA SOBRE PÁGINA DO USUÁRIO PESQUISA CONFERÊNCIAS ATUAIS EDIÇÕES ANTERIORES

Capa > Usuário > Autor > Submissões > Nova submissão

##author.submit.step4AbstOnly##

1. INÍCIO 2. INFORMAR METADADOS 4. ENVIAR ARQUIVOS SUPLEMENTARES 4. CONFIRMAÇÃO

Este é um passo opcional no processo de submissão. Documentos Suplementares funcionam como um apêndice ao manuscrito, com o objetivo de auxiliar na compreensão e avaliação da submissão. Documentos Suplementares podem incluir (a) instrumentos de pesquisa, (b) conjuntos de dados e tabelas, que seguem os padrões de ética de avaliação, (c) fontes de informação normalmente não disponíveis para leitores, ou (d) figuras ou tabelas que não podem ser integradas ao texto em si. Estes documentos também devem ser indexados pelo autor, identificando a relação dos mesmos com a submissão, bem como a propriedade. Qualquer tipo ou formato de documento pode ser transferido como Documentos Suplementares e serão disponibilizados aos leitores em seu formato original de envio. Estes documentos podem ser disponibilizados aos Avaliadores, caso não comprometam o processo editorial.

ID	TÍTULO	NOME ORIGINAL DO DOCUMENTO	DATA DE TRANSFERÊNCIA	AÇÃO
----	--------	----------------------------	-----------------------	------

Nenhum documento suplementar anexado à submissão.

Transferir documentos suplementares

Escolher arquivo

Nenhum arquivo selecionado

Transferir

Depois de ESCOLHER o arquivo, clique em TRANSFERIR.

Salvar e continuar



Cancelar

Passo 4a. Incluir Documento Suplementar

[<< Voltar para Documentos Suplementares](#)

Metadados do Documento Suplementar

Informe os seguintes metadados para cada documento suplementar, conforme necessário, e transfira o documento.

Titulo*	<input type="text" value="Sem titulo"/>	 Digitar o título do trabalho.
Criador (ou proprietário) do documento	<input type="text"/>	
Palavras-chave	<input type="text"/>	 Digitar as palavras-chave do trabalho.
Tipo	<input type="text" value="Instrumento de Pesquisa"/> ▼	
Descrição	<input type="text" value="Especificar outro"/>	
Editora	<input type="text" value="Utilizar somente com material publicado formalmente."/>	
Contribuidor ou agência de fomento	<input type="text"/>	
Data	<input type="text" value="2015-08-26"/> <input type="text" value="YYYY-MM-DD"/> Data de coleta de dados ou criação do instrumento.	
Fonte	<input type="text"/>	
Idioma	<input type="text" value="Nome do estudo ou ponto de origem."/> Português=pt; English=en; French=fr; Spanish=es. Códigos Adicionais.	

Documento Suplementar

Nome do documento [1761-2691-1-SP.docx](#)
Nome original do Documento Feiras Regionais.docx
Tamanho do documento 13KB
Data de transferência 2015-08-26 03:03 PM

Apresentar documento aos avaliadores (sem metadados), pois não irá comprometer a Avaliação pelos Pares cega.

Substituir documento Nenhum arquivo selecionado

Capa > Usuário > Autor > Submissões > **Nova submissão**

##author.submit.step4AbstOnly##

1. INÍCIO 2. INFORMAR METADADOS 4. ENVIAR ARQUIVOS SUPLEMENTARES 4. CONFIRMAÇÃO

Este é um passo opcional no processo de submissão. Documentos Suplementares funcionam como um apêndice ao manuscrito, com o objetivo de auxiliar na compreensão e avaliação da submissão. Documentos Suplementares podem incluir (a) instrumentos de pesquisa, (b) conjuntos de dados e tabelas, que seguem os padrões de ética de avaliação, (c) fontes de informação normalmente não disponíveis para leitores, ou (d) figuras ou tabelas que não podem ser integradas ao texto em si. Estes documentos também devem ser indexados pelo autor, identificando a relação dos mesmos com a submissão, bem como a propriedade. Qualquer tipo ou formato de documento pode ser transferido como Documentos Suplementares e serão disponibilizados aos leitores em seu formato original de envio. Estes documentos podem ser disponibilizados aos Avaliadores, caso não comprometam o processo editorial.

ID	TÍTULO	NOME ORIGINAL DO DOCUMENTO	DATA DE TRANSFERÊNCIA	AÇÃO
1405	teste	Feiras Regionais.docx	08-26	EDITAR EXCLUIR

Transferir documentos suplementares Nenhum arquivo selecionado

Informações do seu trabalho devem aparecer aqui.

Capa > Usuário > Autor > Submissões > **Nova submissão**

Passo 4. Confirmação da Submissão

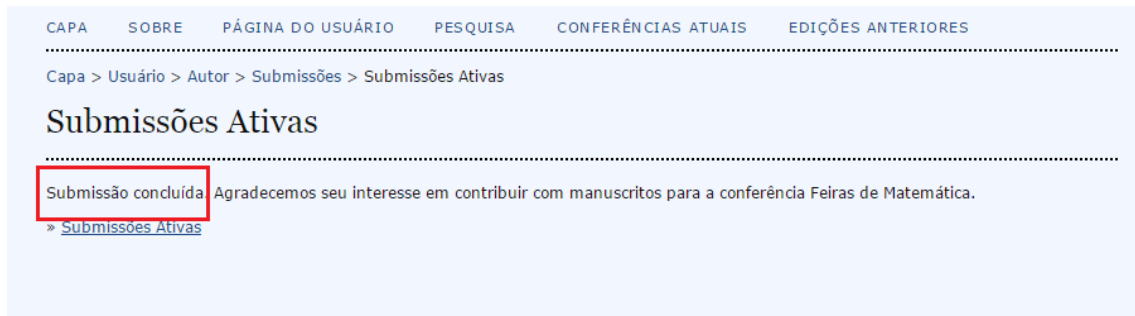
1. INÍCIO 2. INFORMAR METADADOS 4. ENVIAR ARQUIVOS SUPLEMENTARES 4. CONFIRMAÇÃO

Após concluídos e verificados os passos anteriores, clique em Concluir Submissão para enviar seu manuscrito para a conferência Feiras de Matemática. Um e-mail de confirmação será enviado e a situação da submissão, dentro do processo editorial, pode ser acompanhada entrando no sistema. Agradecemos seu interesse em contribuir com trabalhos para a conferência Feiras de Matemática.

Resumo de Documentos

ID	NOME ORIGINAL DO DOCUMENTO	TIPO	TAMANHO DO DOCUMENTO	DATA DE TRANSFERÊNCIA
2601	FEIRAS REGIONAIS.DOCX	Documento Suplementar	12KB	08-26

➤ Finalizando a inscrição



The screenshot shows a website header with navigation links: CAPA, SOBRE, PÁGINA DO USUÁRIO, PESQUISA, CONFERÊNCIAS ATUAIS, and EDIÇÕES ANTERIORES. Below the header is a breadcrumb trail: Capa > Usuário > Autor > Submissões > Submissões Ativas. The main heading is 'Submissões Ativas'. A red box highlights the text 'Submissão concluída' in a list item, followed by the message 'Agradecemos seu interesse em contribuir com manuscritos para a conferência Feiras de Matemática.' and a link '» Submissões Ativas'.

CAPA SOBRE PÁGINA DO USUÁRIO PESQUISA CONFERÊNCIAS ATUAIS EDIÇÕES ANTERIORES

Capa > Usuário > Autor > Submissões > Submissões Ativas

Submissões Ativas

Submissão concluída Agradecemos seu interesse em contribuir com manuscritos para a conferência Feiras de Matemática.
» [Submissões Ativas](#)

PRONTO – INSCRIÇÃO FINALIZADA

**Um e-mail automático do sistema é enviado para seu e-mail informando que a
submissão do trabalho foi recebida.**